



Tradify.Copytrading

Affiliate Guide

Baue dir **mehrere Einkommensquellen gleichzeitig** auf und **verdiene stetig** wachsende **Provisionen** durch unser **fantastisches Affiliatemodel**

Lets Trade together...



Tradify Copytrading

Affiliate Guide

Die Einkommensarten

1. Beteiligung an Performancefee des Copytradings

Wir arbeiten mit einem Affiliate-Model, bei dem 12,5% der 25% Performance-Gebühr, die an den Trader geht, an unsere Affiliatepartner ausgeschüttet werden.

Das sind ganze 50%
Provisionsbeteiligung
für die Affiliates!
(extrem Fair, oder?)

Lets Trade together...



2. RoboForex Partnerprogramm (Expert)

Bei jedem Trade auf RoboForex kommen Gebühren an RoboForex zustanden. Mithilfe des RoboForex Partnerprogramms wirst du an den Gebühren jeder Transaktion deiner Affiliate-Kunden beteiligt.

Wir empfehlen ganz klar den Modus "EXPERT" da du durch diesen wesentlich mehr Provisionen verdienen kannst. Wie du easy auf "EXPERT" eingestuft wirst erfährst du auf Seite 6.

Das RoboForex Partnerprogramm sieht wie folgt aus:

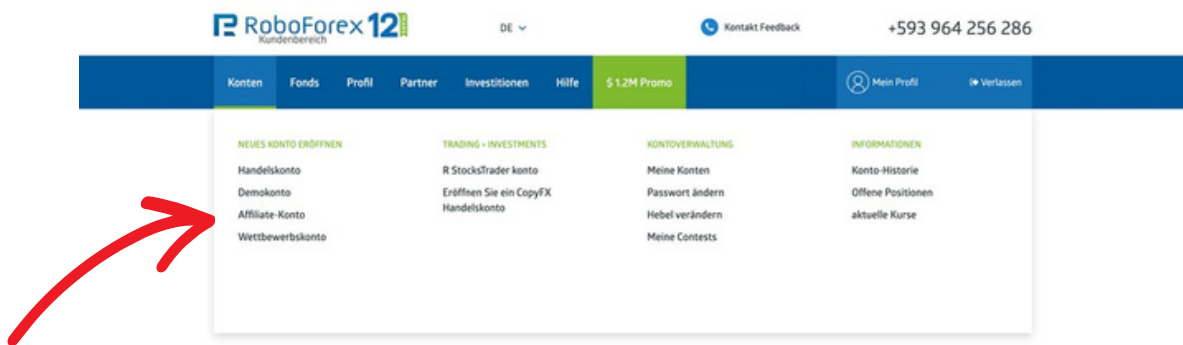
Ebene	Provisionssatz
1	35 %
2	20 %
3	15 %
4	12,5 %
5	10 %

"Expert" lohnt sich für Dich erst, wenn du einen Geworben hast und der dann auch Jemanden wirbt, also die 3. Ebene aktiviert werden soll

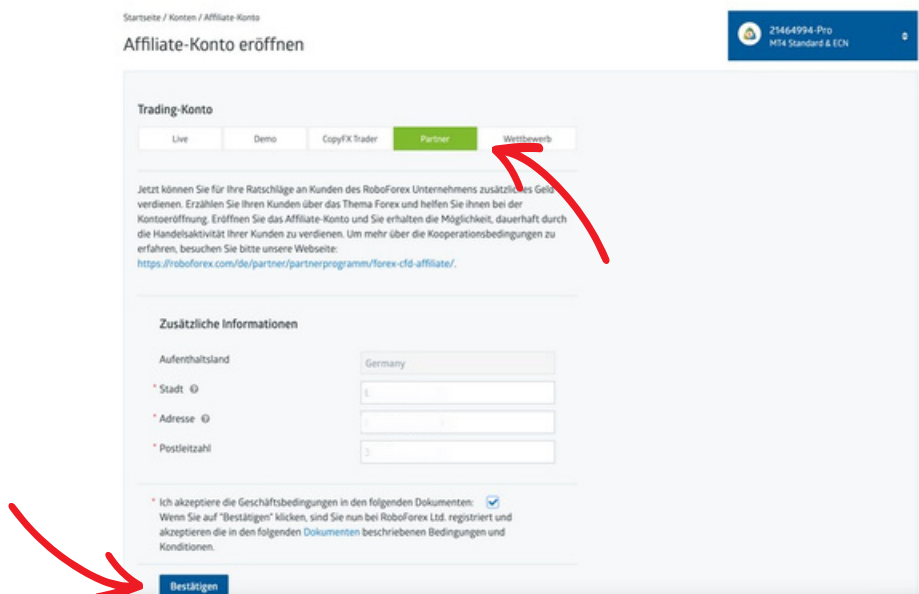


1. Affiliate-Konto erstellen

1.1. Klicke links auf Konten und anschließend auf Affiliate-Konto



1.2. Stelle sicher, dass oben Partner (Grün) ausgewählt ist, trage anschließend die geforderten Daten ein und Bestätige





1.3. Dein Konto ist, erstellt und du kannst die Verifizierung abschließen (Falls noch notwendig)

Startseite / Konten / Affiliate-Konto

Sie haben sich erfolgreich registriert!

HINWEIS! Wir empfehlen Ihnen diese Daten sicher aufzubewahren - dieses wird Ihr Konto vor unberechtigten Zugriffen schützen.

Affiliate Informationen:

Affiliate-Programmtyp	VIP
Affiliate Code	>

ACHTUNG! Aus Sicherheitsgründen empfehlen wir Ihnen, das Standard-Kennwort für Ihr Handelskonto in ein neues zu ändern, das Sie selbst erstellen. Um ein neues Kennwort für Ihr eröffnetes Konto festzulegen, klicken Sie bitte neben dem aktuellen Kennwort auf "Ändern". Sie können das Kennwort für Ihr Handelskonto auch in Ihrem Kundenbereich auf der Seite "Kennwort ändern" ändern. Bitte beachten Sie, dass das Kennwort für das Konto geändert wird, das im Informationsblock rechts ausgewählt ist. Um ein anderes Konto zu aktivieren, müssen Sie oben auf den Block klicken und dann das gewünschte Konto auswählen.

Kundenbereich Informationen und Zugangsdaten:

	Server Pro
Konto-Nummer	>
MT4 Konto Passwort	> Ändern
Konto Währung	USD (Cents)

Um den Registrierungsprozess abzuschließen, verifizieren Sie bitte Ihre persönlichen Daten: Reisepass und Wohnadresse. Bis Sie dies erledigt haben, können Sie nicht auf Ihr Affiliate-Konto einzahlen und auch keine Auszahlung von diesem durchführen. Um den Registrierungsprozess abzuschließen, müssen Sie Ihre Verifizierung im Kundenbereich vervollständigen. Bitte beachten Sie, dass der 30 USD Willkommens Ihnen erst nach erfolgreicher Verifizierung auf Ihrem Trading-Konto gutgeschrieben werden kann. Um weitere Informationen zu diesem Angebot zu erhalten, folgen Sie bitte dem [Link](#).

[Verifizierung abschließen](#)

Um die tägliche Handelsübersicht abzubestellen, folgen Sie bitte dem [Link](#).

Die Anleitung zu "Wie man sein Konto in der Handelsplattform verbindet" finden Sie [hier](#).

Konto-Nummer: >

RoboForex Ltd.
licence No. 000138/437

Währung: USD Cents

Kontomodell: MT4 ProCent

Swapfrei: Nein [?]

Hebel: 1.500 [?]

Boni: 0.00

Vergütungen: 0.00 [?]

Agent-ID: [?]

Telefon verifiziert: Nein [?]

Verifiziert: [?]

VIP-Programm Status: Nein [?]

Aktive Handelskonten: 0

Affiliate-Programm Status: Aktiv

Kontostand: 0

[Passwort vergessen?](#)

[Angaben aktualisieren](#)

[WebTRADER](#) >

[Analyse-Zentrum](#) >

- Der Affiliate Code ist deine Affiliate-ID - das sind diese 4 Buchstaben, die deine Kunden bei Ihrer Registrierung und Kontoerstellung angeben müssen
- Zum Start bist du im "VIP" Affiliate Programm, wie du es auf "EXPERT" umstellst auf der folgenden Seite



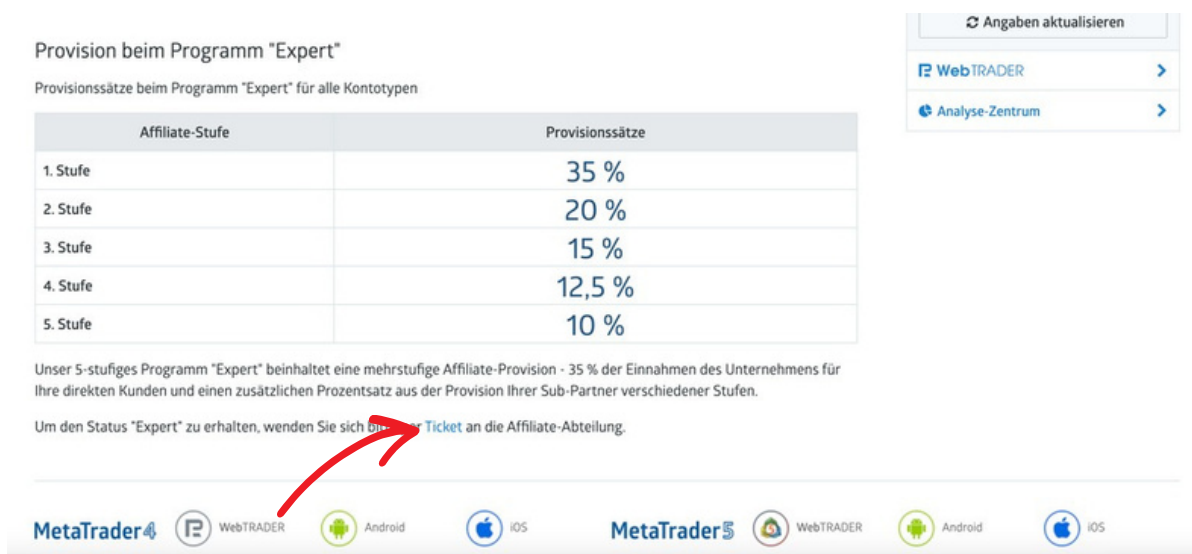
Tradify Copytrading

Affiliate Guide

1.4. Umstellen auf "EXPERT" - Klicke auf "Partner" und anschließend auf "Affiliate-Provisionsatz"



1.5. Scrolle nach unten und klicke auf "Ticket" um die Umstellung einzuleiten



Lets Trade together...



1.6. Ticket anlegen

Feedback / Ticket erstellen

To lodge a claim, you have to fill in the form below. Specify your full name, login in the Platform, number of the disputable orders/positions, and describe the situation indicating articles of the Client Agreement, which you believe to have been breached.

If you have any suggestions how to improve the Company's operations or you would like to ask a question, please leave a message and we will surely consider it. We're striving to increase the efficiency of our activity and your feedback is sure to help us a lot in this.

Wählen Sie eine Kategorie für Ihre Frage *

Affiliate-Abteilung

Priorität *

Normal

Thema *

Konto-Nummer *

Typ *


Frage Forderung

Frage *

Datei anhängen Die Datei darf nicht größer sein als 2048 KB., Dateiformat - gif,jpg,png,bmp,txt,doc.

Datei wählen

Senden



Abteilung = Affiliate Abteilung

Thema = Affiliate Konto auf "Expert" umstellen

Schönen guten Tag,

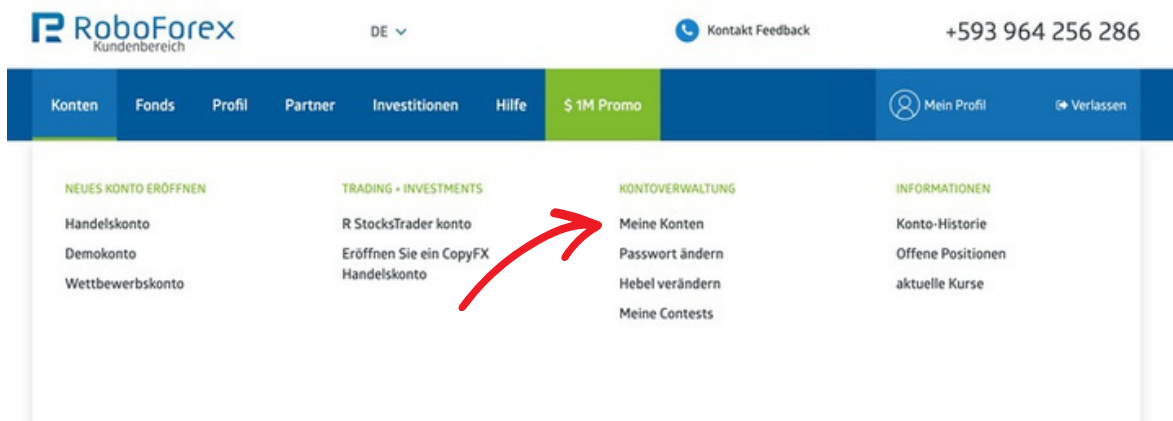
stellen Sie mir doch bitte mein Affiliate-Status auf den "Expert" um.
Meine ID ist die ...

Vielen Dank und liebe Grüße

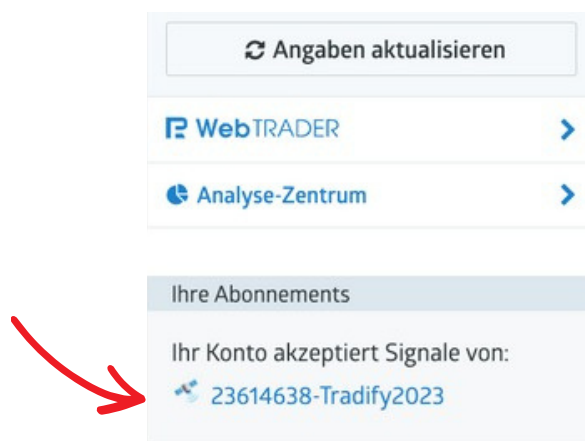


2. Tradify Copytrading Affiliate

2.1. Klicke links auf Konten und anschließend auf Meine Konten



2.2. Wähle dein angekoppeltes Handelskonto aus und scrolle nach unten, bis zu deinem Abonnements. Klicke anschließend auf [23614638-Tradify2023](#)





Tradify Copytrading

Affiliate Guide

2.3. Wähle dein Konto aus, auf dem deine Performance Beteiligung eingezahlt werden soll und drücke speichern. (Wir empfehlen, das angekoppelte Handelskonto für die Aufschüttung zu wählen. So sammelst du schneller mehr Kapital an und der Zinseszins-Effekt kann noch besser arbeiten!)

The screenshot shows the 'Abonnement-Bedingungen' (Subscription Conditions) and 'Affiliate-Programm' (Affiliate Program) sections of the Tradify2023 account settings. The 'Affiliate-Programm' section is highlighted with a red arrow pointing to the 'Ihr Konto für Auszahlungen' (Your account for payments) dropdown menu, which is set to '25005377-Pro 5'. A 'Speichern' (Save) button is visible next to the dropdown. The 'Affiliate-Provision' (Affiliate Commission) is set to 50%.

Abonnement-Bedingungen	
Einstellungstatus	Aktiv
Trading strategy name	Tradify
Handelsstrategie	Manuel traded by Nabil Weikaemper Every Trade with Stop Loss. It's possible to take out an insurance for 60% of the invested capital. Write our Support on Instagram for more informations. Use proportional Copy Mode only. Metatrader 4 Prime Account only / Leverage = 1:300 Support @tradify_copytrading (IG) Telegram Group for updates : https://t.me/Tradify_Copytrading
Mindesteinzahlung	250
Startdatum:	14.07.2023
Provisionsschema:	Performance-Gebühr
Gewinnprovision :	25%
Investitionszeitraum:	1 Woche

Affiliate-Programm	
Affiliate-Provision	50%
Ihr Konto für Auszahlungen	25005377-Pro 5 <input type="button" value="Speichern"/>
Ihr Affiliate-Link	Wählen Sie ein Konto für die Auszahlungen, um den Link zu erhalten

2.2. Dein Affiliate-Link wurde nun generiert und du kannst ihn nun an deine Interessenten verteilen.

The screenshot shows the 'Affiliate-Programm' section with the generated affiliate link: <https://my.robforex.com/de/register-copyfx/?>. A red arrow points to the end of the link, indicating where to copy it.

Affiliate-Programm	
Affiliate-Provision	50%
Ihr Konto für Auszahlungen	25005377 Pro USD
Ihr Affiliate-Link	https://my.robforex.com/de/register-copyfx/?

Lets Trade together...



Tipps

- Nutze unseren Telegram-Kanal, um Gäste einzuladen, durch die regelmäßigen Updates und Profite wird Vertrauen aufgebaut und Sie sind automatisch upgedatet https://t.me/Tradify_Copytrading
- Folge unserem Instagram-Kanal und teile den Content, um auf dich und das Copytrading aufmerksam zu machen https://instagram.com/tradify_copytrading?igshid=YmMyMTA2M2Y=
- Versende den Aktivierungs-Guide an deine Interessenten zum Einrichten. Weise Sie dabei unbedingt daraufhin, dass sie deinen Link und deine Affiliate-ID verwenden. (du kannst den Guide auch kopieren und deine Daten direkt einfügen)
Erzähle deinen Affiliate-Kunden, dass sie ebenfalls die Möglichkeit
- haben, wenn sie mit dem Copytrading zufrieden sind, sich mehrere Einkommensströme aufbauen können und lass deine Partnerstruktur wachsen
Hast du schon einen bestehenden Kanal, beispielsweise auf Youtube,
- kannst du uns gern für ein Interview kontaktieren
Erzähle anderen Affiliates, Vertrieblern, Networkern von unserem
- Tradify Copytrading und dass sie es ebenfalls als neues Cashflow-Produkt für sich und ihre Kunden/Communitys nutzen können
Falls du eine Landingpage bauen möchtest, kontaktiere uns und wir
- können dir ein kurzes Video für den Header zusenden
Wenn du eine bestehende E-Mail Liste hast, kontaktiere uns und wir
- senden dir unsere 5 Teilige E-Mail Soap



Tradify Copytrading

Affiliate Guide

Wichtig zu Wissen

Damit du und auch deine Affiliate-Kunden das Angebot der Einlagenversicherung in Anspruch nehmen dürfen, ist es zwingend erforderlich, dass dein RoboForex Affiliate Konto in der Affiliatestruktur unter der ID "gqmg" steht. Gerne kannst du uns auf Instagram deine Kontonummer zu senden und wir überprüfen das. Die "jagv" ist dem Tradify-Konto untergeordnet, du kannst es aber gerne checken lassen.

Ist dies nicht der Fall, kannst du dem aber Abhilfe schaffen.

Weise deinen Affiliate-Sponsor daraufhin, dass er sich über den Support ein Ticket in der Affiliate-Abteilung erstellen soll.

Mit der Anfrage und bitte, dass der Support seinen Account unter die Affiliate-ID "gqmg" schreiben soll. Der Support ist sehr schnell und normalerweise, ist es innerhalb 24h umgeschrieben. So darf er und gleichzeitig auch du + eure Kunden und Partner die Einlagenversicherung in Anspruch nehmen.

Solltest du deinen Sponsor nicht kennen oder kein Kontakt haben, kannst du das selbstverständlich auch alleine machen.

Die Einlagenversicherung ist ein super Tool um größeres Investitionsvolumen zu generieren.

verschafft große Sicherheit beim Investor

ist erst möglich ab mind. 25.000€

Das wirkt sich dementsprechend sehr positiv auf deine Kunden und Partnergewinnung aus sowie natürlich die Provisionen, die du dadurch verdienst!

Es wird zukünftig verschiedene **Affiliate Competitions** geben, bei denen man verschiedenste **Preise gewinnen** kann.

Um **für die Teilnahme** qualifiziert zu sein, ist es ebenfalls unerlässlich in der Partnerstruktur der "gqmg" Affiliate-ID zu stehen.

Lets Trade together...



Tradify Copytrading

Affiliate Guide

Wichtig zu Wissen

Mit mir (Rainer Schulte) als dein Affiliate, also Empfehlungsgeber. bist du mit meinem Affiliate Link und meiner Affiliate ID "jagv" in der richtigen Struktur und somit entsprechend zu allem, auf der vorherigen Seite erwähnten, berechtigt und freigeschalten. Solltest du das nochmal überprüfen lassen wollen, wende dich bitte gerne über das Instagram-Profil per Nachricht an den Support von Tradify.

Solltest Du bereits einen RoboForex-Account haben und dein Affiliate-Konto bereits unter einem andern Affiliate stehen, gehe wie oben beschrieben vor und lasse entweder deinen Affiliate oder dich vom RoboForex-Support, direkt unter mein Konto mit der ID "jagv" eintragen

Solltest Du auch Interesse oder bereits Interessenten haben und zusätzlich Einkommen, durch die Weiterempfehlung des CopyTradings generieren wollen, wende bitte diesen Affiliate Guide für dich an.

Ich zeige dir gerne, wie du ihn für Dich und auf deine Affiliate ID anpasst

Gruß Rainer

Lets Trade together...